



肖邦系列

智能灯控面板

单路·双路·三路

V 1.0版

使用手册 & 保修卡

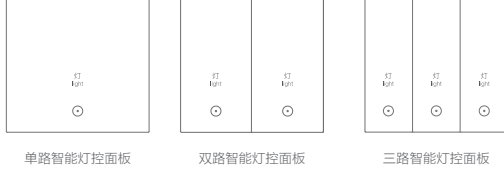
包装清单

打开产品包装后,请您确认智能灯控面板是否完好,确认配件是否齐全。
智能灯控面板 x1、安装螺丝 x 2、SET孔插针 x 1、说明书



产品介绍

肖邦系列·智能灯控零火线面板(单路/双路/三路)是采用ZIGBEE无线通信协议的智能型灯控面板。采用稳定的零火线供电方式,更安全可靠,通过控客“智慧家庭主机”,用户在使用时就可以实现远程控制、定时开关、场景联动、接近感应(定制版特有)等功能。



单路智能灯控面板

双路智能灯控面板

三路智能灯控面板

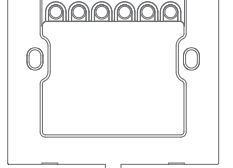
产品参数

产品尺寸: 86 x 86 x 35(mm)
工作温度: -10 ~ 50 °C
工作湿度: ≤95%RH, 无冷凝
额定电压: 250V ~ 50Hz
额定功率: 800W/路
待机功耗: <0.5W
材 料: V0级阻燃PC

控制方式: 轻触回弹开关、智能控制
接近感应(定制版特有)
无线协议: ZIGBEE (IEEE 802.15.4)
发射功率: 20dBm
无线距离: > 500米(无遮挡物)
接收灵敏度: -95dB

安装提示

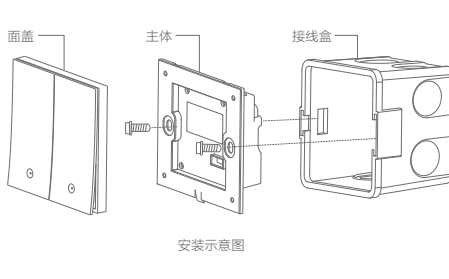
- 灯控面板的安装位置需要有零线;当环境有多个零线回路时,需保证它和所控制的灯处于同一零线回路中。
- 安装时需配合标准86底盒,内径不小于70x70x50(mm),推荐底盒深度60mm。
- 请勿在潮湿、污染、腐蚀的环境中使用。
- 请专业人员按照电工规范和产品说明书要求进行安装、调试。
- 安装时务必关闭总闸,开启总闸前请确认是否安装正确,避免发生危险。



*根据产品实物,单路面板请连接L1;双路面板连接L1和L2;三路面板连接L1、L2和L3。

安装说明

- ① 用一字螺丝刀掀起开关面壳。
- ② 用螺丝钉将开关主体固定到墙壁接线盒里。
- ③ 扣上开关面壳即可。



安装示意图

下载客户端,添加设备

在应用商店搜索“小K智能管家”或扫描二维码,下载智能管家客户端。(参照智能管家客户端的说明书添加智能灯控零火线面板)



专家手册

● 如何判断设备已经加入到系统网络?
参照智能管家客户端说明书,进行添加新设备操作,点击面板底部“SET”键,指示灯白灯慢闪,APP点击“组网”,指示灯从白灯慢闪变为黄灯时,表示该设备已加入到系统网络。

● 如何让已经连网的设备退出系统网络?
远程退网:设备已入网,在APP中点击“删除”,指示灯黄灯快闪3秒变为白灯,表示该设备成功退出系统网络。

本地退网:长按SET键5秒,指示灯黄灯快闪3秒变为白灯,表示该设备成功退出系统网络。

指示灯状态说明

网络状态	短按SET键	长按SET键5秒	APP点击组网
未入网(白灯)	白灯慢闪(待组网)	白灯闪烁一次(无实际功能)	白灯变为黄灯(组网成功)
已入网(黄灯)	黄灯闪烁一次(无实际功能)	黄灯快闪3秒变为白灯(成功退网)	黄灯闪烁(表示已入网)

智能灯控零火线面板保修卡

1.下列情况不属于免费维修范围,我司可提供有偿服务,敬请注意:
未按使用说明书操作,导致产品故障或损坏;
擅自拆机修理或有明显拆机痕迹;
擅自涂改、撕毁产品条形码;
超出保修期限;
产品序列号、型号与产品本身不符;
因意外因素或人为行为导致产品损坏,如进水、机械破坏、摔坏等;
客户发回返途中由于运输、装卸所导致的产品故障或损坏;
其他非产品本身设计、技术、制造、质量等问题而导致的故障或损坏。

2.技术支持服务:
在您保修产品之前,请致电我司技术人员,以确认故障原因。

售后服务承诺对照表

产品名称/类型	承诺政策	服务方式
KK-LP-D01X/D02X/D03X KK-LP-D91X/D92X/D93X	一个月保换 一年保修	客户送修

特别说明

保修保换仅限于问题产品。
在免费保修保换期内,产品经过我司检测,确认故障后,将为您更换同一型号或与该产品性能相当的返修良品,更换下来的瑕疵备件归我司所有;无故障产品,将原样退回。
在我们的服务机构为您服务时,请提供相应的凭证和产品保修卡;如不能出示以上证明,该产品的免费保修期将自其生产日期开始计算。

经我司保换、保修过的产品在享受原始承诺质保剩余期限后可延长3个月。如产品为付费维修,同一性能问题将享受自修复之日起3个月内的免费保修,请您索取并妥善保留维修凭证。
返修产品的邮寄费用由发送方单向负责。
经销商向您作出的非我司保证的其它承诺,我司不承担任何责任。

* 本条例自发布之日起生效
仅适用于中国大陆地区
杭州控客信息技术有限公司保留最终解释权



若有售后服务需求,请联系控客客服

电话热线: 400-871-3766
在线客服: 4008713766 (QQ)
制 造 商: 杭州控客信息技术有限公司
地 址: 浙江杭州市江干区钱江新城新业路200号华峰国际

微信公众号: 控客

